

Passo a passo

Migração para o Portal Transacional Boa Vista

Criando Operador AC




Passo 1

Área logada

Acesse seu **Portal do Associado**, conforme rotina habitual;

Nota: As Entidades que utilizam a Software Integra possuem a sua própria área personalizada para acesso do clientes aos seus produtos e serviços.



A criação automática de operadores para acesso aos produtos Boa Vista através do novo canal (Portal Transacional), inicia-se logo após a etapa de autenticação destes associados/ Cliente

Passo 2

Pré Cadastro de Operador AC

A validação dos dados é muito importante para garantir a **segurança das informações e fortalecer o relacionamento** com os clientes. Para isso disponibilizamos uma tela de validação (KBA) que irá solicitar alguns dados entre elas:

- CNPJ (informação obrigatória)
- Telefone
- E-mail
- CEP

Estes dados somente serão solicitados se estiverem cadastrados previamente, e serão parcialmente mascarados no momento da exibição para o usuário.

IMPORTANTE: Caso, os dados não sejam confirmados corretamente, o usuário será bloqueado e será necessário contatar a Entidade para desbloqueio*.

Passo 3

Criação de Operador AC

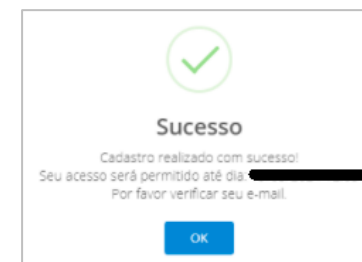
Preencha o formulário abaixo para a criação de um novo operador. Este **OPERADOR** dará acesso ao **MENU TRANSACIONAL DA BOA VISTA**.
É necessário preencher com os dados válidos de acordo com a síntese cadastral.

Solicitar acesso ao transacional

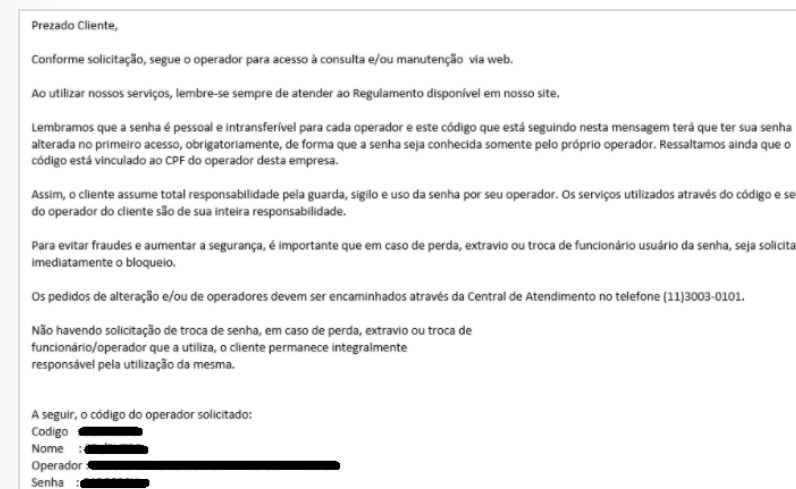
Código do associado 107	Código do usuário 107	Código do entidade BT002
Nome	CPF	
E-mail	Data de Nascimento 00/00/0000	

Após preenchimento do formulário clique na opção **SALVAR**.

Será exibido um pop-up com a mensagem de **Sucesso** e o prazo permitido para acessar o menu CONSULTAS dentro do Portal Integra.



O usuário para o novo operador criado receberá por e-mail as credenciais de acesso para o Portal Transacional Boa Vista.



IMPORTANTE: A senha recebida é provisória, e deve ser obrigatoriamente alterada no primeiro acesso do Portal.

Portal Integra | Menu Consultas

Bloqueio de Acesso

O acesso do usuário ao Portal Integra permanecerá inalterado **conforme o prazo informado** anteriormente no pop up de Sucesso.


Codigo	Produto	Grupo	Tipo
0004	ACERTA	06	01
0140	ACERTA ESSENCIAL POSITIVO	06	01
0006	ACERTA MAIS	06	01
0145	ACERTA MAIS POSITIVO	06	01
0007	ACERTA COMPLETO	06	01
0122	ACERTA COMPLETO POSITIVO	06	01
0040	SCPC BASICO	06	01
2	SCPC	06	01
5	SCPC SEU LITERO (MORU LARRO PITAVILA)	06	01

Após o período informado, o menu CONSULTAS **será bloqueado no Portal Integra** e uma mensagem com o link de acesso ao Portal Transacional da Boa Vista será exibida.

Aviso

Seu acesso as consultas expirou.
Por favor, usar o modulo transacional para fazer as consultas.

Acesse: Portal Transacional




Primeiro Acesso

Acessando o Portal

1 Acessar o portal através do link:
<https://web2.bvsnet.com.br/transacional/login.php>


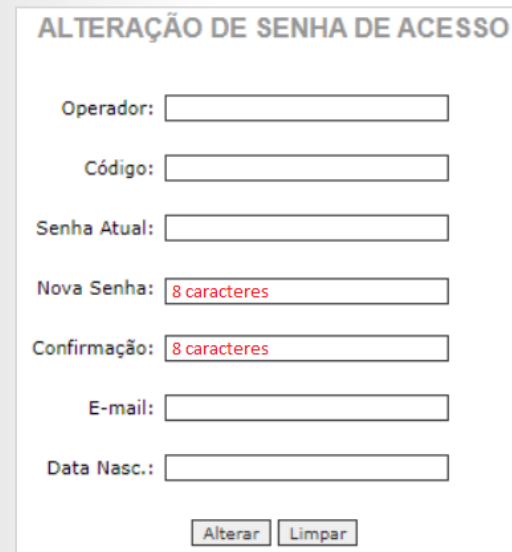
2 Preencher os campos **USUÁRIO (operador AC)** e **SENHA** conforme e-mail recebidos



Clique na caixa de seleção **NÃO SOU UM ROBÔ**, em seguida clique no botão **ENTRAR**

Primeiro Acesso | Alterar Senha

Além de garantir a segurança dos dados, neste primeiro acesso é obrigatório a **alteração da senha provisória**.



DICAS PARA UMA SENHA SEGURA

- ✓ Insira pelo menos **8 caracteres**;
- ✓ Use letras **maiúscula + minúsculas**;
- ✓ Incluir **números e caracteres especiais**;
- ✓ **Não use** nenhum tipo de sequência;
- ✓ **Evite** datas, nomes comuns e placa de carros

Portal Transacional | Acessos Liberados

O acesso aos produtos e serviços no Portal Transacional Boa Vista para o novo operador obedecerá as mesmas regras e hierarquias já definidas de acordo com as liberações existentes no Portal do Integra.

NOTA: Caso falte algum produto entre em contato com sua Entidade para solicitar a liberação.

Menu > Pessoa Física

Consultar por: **Pessoa Física** Pessoa Jurídica Menu Simplificado

CONSULTE O ACERTA POSITIVO E TENHA ACESSO ÀS INFORMAÇÕES DO CADASTRO POSITIVO!
Já conhece os benefícios? Clique aqui e saiba mais!

- Produtos para Prospecção**
 - SCPC | Fone
 - SCPC | Fone +
 - Acerta
 - Acerta Cadastral
 - Valida ID **Novo**
- Serviços Exclusivos**
 - Relatório Macroeconômico
- Produtos Recomendados para Crédito**
 - Outros Produtos para Crédito**
 - Acerta Essencial
 - Acerta Mais
 - Acerta Completo
 - Acerta Cheque
 - SCPC | Net
 - SCPC | Seguros
 - Passaport Gold
 - Consulte PF
 - PF Online
- Monitoramento e Gestão de Carteira**
 - Radar SCPC
 - Radar Imobiliário
 - Radar Cobrança
- Plataforma de Decisão**
 - Click Cheques
 - Experto
- Produtos para Cobrança**
 - SCPC | Resumo Débitos
 - Acertando suas Contas Virtual

Menu > Pessoa Jurídica

Consultar por: Pessoa Física **Pessoa Jurídica** Menu Simplificado

CONSULTE O DEFINE POSITIVO E TENHA ACESSO ÀS INFORMAÇÕES DO CADASTRO POSITIVO!
Já conhece os benefícios? Clique aqui e saiba mais!

- Produtos para Prospecção**
 - SCPC | Fone
 - Cadastro Sintético
 - Cadastro Analítico
 - Acerta
- Produtos Recomendados para Crédito**
 - Define Negócio Positivo **Novo**
 - Define Positivo Detalhado **Novo**
 - Outros Produtos para Crédito**
 - Define Risco
 - Define Negócio
 - Define Limite
 - Preços
 - Relatório Simplificado
 - Relatório Sintético
 - Relatório Sintético Contrato
 - Relatório Analítico
 - Empresarial Platinum
- Monitoramento e Gestão de Carteira**
 - Gestão de Carteira
 - Alerta 30 Dias
- Classificação de Risco**
 - SCORE Crédito P1
 - Score Empresarial Completo
- Plataforma de Decisão**
 - Click Cheques
 - Experto
- Produtos para Cobrança**
 - SCPC | Resumo Débitos